

CF 3240 serie



De zakelijke espressomachine Coffee Fresh 3240 bereidt vele koffievataties gemaakt van heerlijke vers gebrande koffiebonen.

consumptie



1. espresso bonen

Met één druk op de knop maalt de CF 3240 verse koffiebonen en zet hiermee een heerlijk kopje koffie, espresso of andere koffievriatie.



2. in-cup quality

Het unieke zetsysteem staat garant voor een hoge kwaliteit espresso. Het water met de juiste temperatuur gaat onder 9 bar druk door de gemalen koffie, wat resulteert in een perfecte in-cup quality met mooie crèma-laag en body.



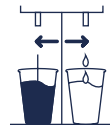
3. ruime keuze aan consumpties

Naast koffie en espresso is er een ruime keus aan smaakvariaties.



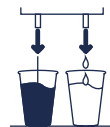
4. double taste (optioneel)

Bij piek- en vergadermomenten biedt de double taste (DT) configuratie uitkomst. De double taste (DT) configuratie beschikt over twee zetmethodes in één automaat, waardoor het koffieaanbod nog gevarieerder wordt.



5. aparte bekerpositie en uitloop

De aparte bekerpositie en uitloop voor het hete water voorkomt vermenging van koffie met het hete water. Geen druppel koffie in het water voor thee of soep.



6. koffie en water tegelijk

De CF 3240 stelt je in staat om tegelijkertijd koffie én water te tappen, zowel koud als heet water. Dit bevordert de snelheid van consumpties tappen.



7. verschillende kopgroottes

De CF 3240 geeft de gebruiker de mogelijkheid te kiezen tussen een grote of kleine kop.



8. hand- of vaste dosering waterconsumpties

Zowel koud als heet water is in te stellen op een vaste hoeveelheid, maar zijn ook handmatig te doseren.



9. koud water module (optioneel)

De CF 3240 is aan te vullen met een koud water module in de onderzetskast. Er is geen extra waterautomaat meer nodig om de gebruiker te voorzien van een glaasje koud water naast koffie of andere consumpties.



10. kannenfunctie

De instelbare kannenfunctie kan gebruikt worden voor vergadermomenten. Deze koffieautomaat heeft een uitgiftehoogte van maximaal 19,5 cm en kan zowel voor koffie als voor heet of koud water worden gebruikt. Beschikt de koffiemachine over double taste dan kan er gekozen worden voor een kan koffie van bonen, maar ook voor de veel snellere instant koffie.



11. melk en suiker geïntegreerd (optioneel)

Doordat melk en suiker zijn geïntegreerd in de automaat is de verstrekking hiervan beheersbaar. Dit levert een besparing op ten opzichte het gebruik van losse melk- en suikersticks. Bovendien zijn er geen roerstaafjes meer nodig en wordt oneigenlijk gebruik van deze ingrediënten tot een minimum beperkt. De koffiehoeck is altijd opgeruimd.



12. sterkteregeling

Tijdens het selectieproces is het mogelijk om de sterkte van zowel de koffie als eventueel melk en suiker naar eigen wens in te stellen, zo drinkt iedereen zijn of haar favoriete koffievariatie.



13. dubbele boiler

De CF 3240 is uitgerust met een dubbele boiler voor een optimale temperatuur per product.



bediening



1. 7-inch touchscreen

Met het 7-inch full colour touchscreen is het menu overzichtelijk en daardoor ook uitermate gebruiksvriendelijk.



2. instelbare interface

De interface kan optioneel aangepast worden tot maximaal 20 keuzes. Voor een nog duidelijker interface kunnen de iconen worden vergroot, er worden dan maximaal 12 icoontjes getoond.



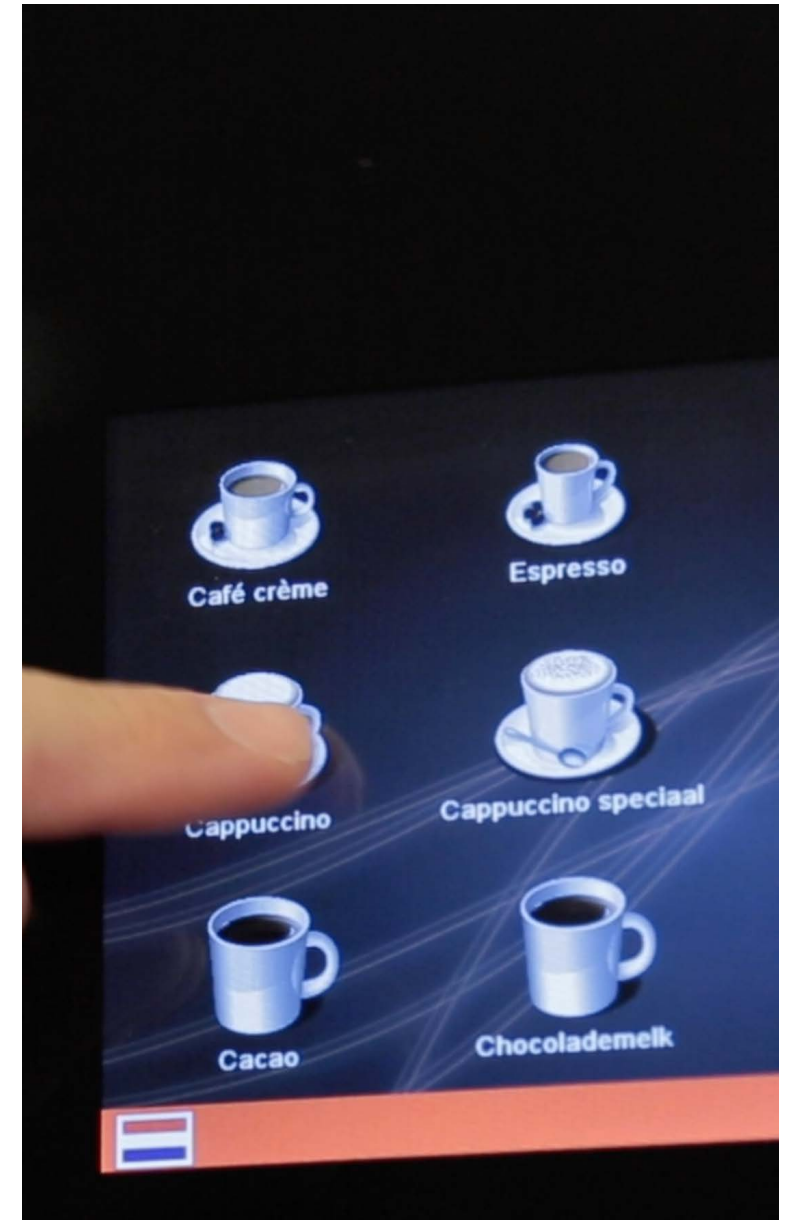
3. taalinstellingen

De CF 3240 biedt een aantal mogelijkheden als het gaat om het instellen van verschillende talen. Klanten en medewerkers kunnen de ingestelde taal wijzigen naar Duits, Engels, Frans of Nederlands.



4. voedingswaarde en allergenen informatie

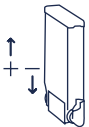
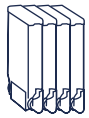
De CF 3240 is optioneel uitgerust met informatie over allergenen en voedingswaarde. Tijdens het selectieproces kan de gebruiker met één druk op het scherm deze informatie opvragen.



gemak



LED



1. verlichting

De LED verlichting geeft aan waar de beker geplaatst moet worden. De verlichting geeft daarnaast een stijlvolle uitstraling aan de machine.

2. inhoud containers

De productcontainers hebben een grote capaciteit waardoor de containers minder vaak hoeven worden bijgevuld. Dit resulteert in minder arbeidsgangen.

3. verwijderbare containers

De CF 3240 heeft maximaal 4 verwijderbare, afsluitbare productcontainers. Deze zijn gemakkelijk schoon te maken en bij te vullen.

4. container leegmelding

Optioneel is het mogelijk een container leegmelding aan te zetten. De machine houdt bij hoeveel product er wordt gebruikt en wanneer de container leeg is. De gebruiker wordt op de hoogte gesteld van deze lege container door middel van een melding op het scherm.



5. grote lekbak

De lekbak is van buitenaf uitneembaar en daardoor gemakkelijk te legen en schoon te maken. Door het grote formaat zijn er minder ledigingsmomenten.



6. lekbakbeveiliging

De lekbak loopt niet over door middel van een sensor. De machine stelt de gebruiker op de hoogte van een volle lekbak door middel van een melding op het scherm. Daarnaast blokkeert de automaat ook de uitgifte.



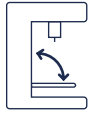
7. afvalbak voor koffieresidu

De afvalbak voor koffieresidu heeft een flink formaat en ruimte voor 150 koffiepucks. De afvalbak is eenvoudig uit te nemen, te legen en schoon te maken.



8. afvalbakbeveiliging

De machine houdt bij hoeveel koffieresidu er in de afvalbak zit en stelt de gebruiker op de hoogte van een volle afvalbak door middel van een melding op het scherm. Als de afvalbak vol is, blokkeert de automaat ook de uitgifte van heet water, koffie en koffievataties.



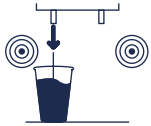
9. koprooster

Het opklapbare koprooster garandeert altijd de juiste en optimale hoogte, zelfs voor kleine koppen.



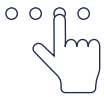
10. tellerstanden

Het uitlezen en opslaan van tellerstanden van onze koffieautomaten is uitermate eenvoudig door middel van een USB-stick. Het Excel bestand geeft een overzicht van het verbruik, waardoor het mogelijk is om te monitoren of de juiste machine qua capaciteit op de juiste locatie staat.



11. dubbele bekersensoren

De CF 3240 is standaard uitgerust met dubbele bekersensoren die uitgifte blokkeren wanneer er geen beker geplaatst is of op de verkeerde plaats staat. Dit voorkomt onnodig volle lekbakken.



12. pincode (optioneel)

De CF 3240 is optioneel voorzien van een pincode. Dit is een uitstekende oplossing voor situaties waarbij beheersbare verstrekking van (warme) dranken van groot belang is. Er zijn verschillende mogelijkheden op onze koffieautomaat voor het gebruik van een pincode, bijvoorbeeld een pincode voor bepaalde consumpties of een pincode voor de kannenfunctie. De pincode kan gebruikt worden op machines met en zonder een betaalsysteem.



13. tijdklok

De CF 3240 is indien gewenst te voorzien van een elektronische schakelklok. Hiermee kan de koffieautomaat op maximaal zes momenten van de dag automatisch aan/uit gezet worden of op gratis/betaald/korting gezet worden. De koffieautomaat houdt feilloos rekening met de opwarmtijd van de boiler.



energie en duurzaamheid

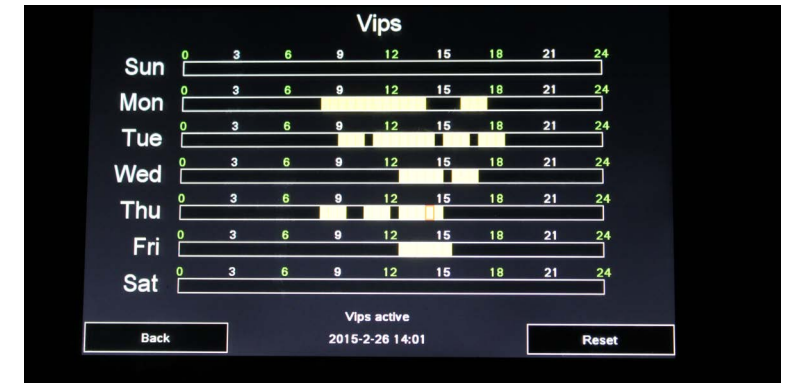


1. energiebesparing

De CF 3240 is voorzien van een geïsoleerde boiler en LED verlichting. Dit alles draagt bij aan energiebesparing, mede daardoor heeft deze koffiemachine een energielabel A+.

2. VIPS

De CF 3240 is standaard uitgerust met VIPS. Dit is een zelflerende energie spaarstand die gebruiksmomenten onthoudt, daardoor is de koffieautomaat zuiniger in zijn energieverbruik. Op basis van het gebruikspatroon, weet de machine wanneer het water moet worden opgewarmd en wanneer de machine in ruststand kan. Middels deze software kan tot maximaal 43% bespaard worden op de energiekosten.



reiniging



1. reiniging zetgroep

Het reinigen van de zetgroep zorgt voor topprestaties en een lange levensduur. Semiautomatische reiniging van de zetgroep met reinigingstablet is eenvoudig te activeren op het scherm. Met behulp van duidelijke instructies toont het touchscreen de status van actuele processen.



2. volledig automatische spoelfunctie

De CF 3240 kan worden uitgerust met een dagelijkse volledig automatische spoelfunctie. Zonder het activeren van een toets spoelt de machine de mixers.



3. overzichtelijk reinigingsmenu

Het openen van de deur activeert het overzichtelijke reinigingsmenu. De operator kan vanuit dit menu de volledige reiniging van de automaat bedienen.



4. reinigingsinstructies

Om de reiniging van de CF 3240 nog gemakkelijker te laten verlopen zijn er instructies beschikbaar in verschillende mediavormen, zowel een instructievideo alsmede een quick guide pdf. Het schoonmaken van de koffiemachine was nog nooit zo eenvoudig.



extra's



1. personaliseren

De CF 3240 is volledig te personaliseren door middel van private branding. Hierdoor sluit de koffieautomaat nog beter aan bij de organisatie en valt de automaat daarnaast meer op. De glasplaat van deze automaten kan geheel naar wens worden ontworpen. De mogelijkheden zijn eindeloos en wij adviseren graag over een gepersonaliseerde koffieautomaat.



2. telemetrie (optioneel)

Telemetrie is de oplossing om de koffiemachine altijd en overal via een PC te controleren. Storingen worden dan automatisch naar onze technische dienst gestuurd. Daarnaast kunnen er gemakkelijk op afstand tellerstand rapportages worden gegenereerd. Door telemetrie wordt het genereren van een route voor het bijvullen nog sneller.



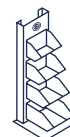
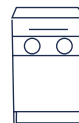
3. doorvoer afvalbak

Als de afvalbak niet groot genoeg is, dan is het mogelijk om het koffieresidu in een grote bak onder het aanrechtblad te verzamelen. Hiervoor is een doorvoer door het blad nodig.



4. betaalsysteem

De CF 3240 kan optioneel worden uitgebreid met een betaalsysteem. Er zijn verschillende mogelijkheden voor de wijze van betalen, bijvoorbeeld een muntacceptor, een muntwisselaar of een contactloos betaalsysteem.



5. onderzetkast

De CF 3240 onderzetkast maakt van deze table top machine een stand-alone machine. Met deze onderzetkast staat de machine altijd op ergonomische hoogte. De bediening en reiniging is hierdoor nog eenvoudiger. Er kan gekozen worden voor een dichte onderzetkast of een onderzetkast met maximaal 5 dispenservakjes en/of 3 bekerdispensers.

6. Coffee Fresh koffiemeubel of Close Future koffiemeubel

Het is ook mogelijk om te kiezen voor het Coffee Fresh koffiemeubel. Of ga voor de duurzame variant gemaakt van gerecycled plasticafval, ons Close Future koffiemeubel. Met beide varianten creëer je eenvoudig een sfeervolle en opgeruimde koffiecorner met unieke koffiebeleving. Naast twee bekerhouders voor in totaal 150 bekers, hebben beide meubels kastruimte voor het opbergen van voorraad en een ruime lade voor bijvoorbeeld thee, suiker, melk of koekjes.

7. accessoires

De koffievoorziening is helemaal compleet met perfect op elkaar afgestemde accessoires. Denk hierbij aan bekerdispensers, koppenwarmers of ingrediëntendispensers. Vraag naar de mogelijkheden voor de aankleding van de koffievoorziening.

technische specificaties



Coffee Fresh 3240 serie	3244-EA-DT	3244-DA
koffie 1 bonen	✓	✓
koffie 2 instant	✓	
café crème bonen	✓	✓
café crème instant	✓	
espresso bonen	✓	✓
espresso instant	✓	
dubbele espresso bonen	✓	✓
dubbele espresso instant	✓	
espresso choc	✓	✓
cappuccino bonen	✓	✓
cappuccino instant	✓	
cappuccino speciaal	✓	✓
latte macchiato	✓	
chocolademelk	✓	✓
cacao		✓
café mocca	✓	✓
café au lait bonen	✓	✓
café au lait instant	✓	
Wiener melange	✓	✓
suiker		✓
melk	✓	✓
heet water	✓	✓
koud water i.c.m. onderzetkast (dicht)	•	•
indeling ingrediëntcontainers	Bko-ca-top-lko	Bko-su-me-ca

kan koffie bonen	✓	✓
kan koffie instant	✓	✓
kan heet water	✓	✓
kan koud water	✓	✓
sterkteregeling	✓	✓
automatisch spoelprogramma	✓	✓
van buiten uitneembare lekbak	✓	✓
bekersensor	✓	✓
gescheiden wateruitgifte	✓	✓
2 verschillende kopgroottes	✓	✓
full colour touchscreen (3-talig)	✓	✓
container leeg melding	✓	✓
elektronische lekbakbeveiliging	✓	✓
eco-stand en energiezuinig	✓	✓
tijd klok	•	•
pincode	•	•
side unit (betaalsysteem)	•	•
onderzetkast (dicht/bekers)	•	•
telemetrie	•	•

✓ = standaard instelling • = optioneel

CAPACITEIT

capaciteit	100 kopjes per uur
capaciteit afvalbak	150 koffiepucks
koffie bonen	4,8 liter
koffie instant	2 liter
topping / creamer	2 liter
suiker	2 liter
cacao	2 liter

SPECIFICATIES

aantal gebruikers	30-50
waterdruk	tot 9 bar
energielabel	A+
energieverbruik per 24 uur	1445wh /24h (idle mode)

AFMETINGEN EN GEWICHT

afmetingen (hxbxd)	840 x 350 x 590 mm
afmetingen onderzetkast (hxbxd)	945 x 350 x 390 mm
gewicht	ca. 58 kg

AANSLUITGEGEVENS

elektrische aansluiting	230V; 50 Hz; 2,25 kW
wateraanluiting	3/4" (wasmachineaansluiting)
waterafvoer	niet nodig

