

## CF 1234 serie



Een compacte instant koffiemachine die snel koffie en tal van koffievataties biedt.



# CF 1234

## CF 1234 – compacte alleskunner

Het aantrekkelijk 10-inch touch scherm springt meteen in het oog. De fraai afgewerkte CF 1234 instant koffieautomaat blinkt uit in fraai design en snelheid. Want ondanks zijn bescheiden afmetingen zet deze machine een kopje koffie in tien seconden.

De CF 1234 beschikt over vier containers die samen voor een ruime keuze aan koffie en koffievaryaties zorgen. Met slimme automatisering en sensoren levert deze koffiemachine topprestaties bij jou op de werklocatie. Van lekbakbeveiliging en bekensensoren tot koffie die, indien gewenst, met melk én suiker uit de machine komt.



## Waarom kiezen voor de CF 1234?

Als organisatie kies je het liefst voor dezelfde of vergelijkbare koffiemachines voor elke werklocatie. Met de CF 1234 heb je ook voor minder drukke locaties een veelzijdige koffiemachine. Met zijn compacte afmetingen past hij vrijwel overal. Deze koffiemachine beschikt over:

- Meer dan tien drankopties met koffie, cacao, melk en suiker.
- Razendsnel – binnen tien seconden een heerlijke warme drank.
- Compact – deze koffiemachine past vrijwel overal.

# consumptie



## 1. instant koffie

Geconcentreerde koffie, gemaakt van de beste koffiebonen, maakt dat deze machine binnen 10 seconden een kopje koffie hebt zónder koffiedik of ander restproduct.



## 2. ruime keuze aan consumpties

Als gebruiker van de CF 1234 heb je keuze uit in totaal elf verschillende consumpties. De machine bevat containers voor melk, suiker en cacao en biedt dranken aan met deze ingrediënten.



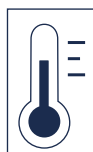
## 3. kannenfunctie en uitloop

De instelbare kannenfunctie is ideaal voor vergadermomenten. Met een maximale uitgiftehoogte van 18 cm passen de meeste kannen onder deze koffiemachine. De minimale afstand van de uitloop is 10 cm.



## 4. sterkteregeling

Tijdens het selectieproces is het mogelijk om de sterkte van zowel de koffie als eventueel melk en suiker naar eigen wens in te stellen. Zo drinkt iedereen zijn of haar favoriete koffievariatie.



## 5. geïsoleerde boiler

Deze koffiemachine beschikt over een enkele geïsoleerde boiler van 1,75 liter voor een snelle uitgifte van dranken.



## 6. verschillende kopgroottes

Bij de CF 1234 kies je bij al je consumpties, behalve water, zelf je dosering.



## 7. inklapbaar koprooster

Dankzij de vormgeving van het rooster waarop je de kop of beker plaatst, zet je deze eenvoudig precies onder de uitloop. Dit rooster is inklapbaar zodat er een (kleine) kan geplaatst kan worden.



## 8. melk en suiker geïntegreerd

Met de CF 1234 hoef je niet langer te werken met losse melk- en suikersticks. Ook roerstaafjes zijn overbodig.

# bediening



## 1. overzichtelijk 10.1-inch touchscreen

Ondanks zijn compacte afmetingen in de CF 1234 uitgerust met een kristalhelder 10.1-inch horizontale full colour touchscreen, dat diverse mogelijkheden voor branding en personalisatie biedt.



## 2. swipen tussen pagina's

Navigeer eenvoudig tussen de verschillende koffievariaties met de swipecfunctie van het touchscreen.



## 3. selectie-iconen

Alle koffievariaties worden zowel met tekst als beeld weergegeven, wat het kiezen van je consumptie overzichtelijk maakt.



## 4. meerdere taalopties

Standaard wordt de CF 1234 geplaatst met Nederlandstalige bediening. Engels, Duits en Frans behoren ook tot de mogelijkheden, net als enkele andere talen.



## 4. voedingswaarde en allergeneninformatie

De CF 1234 is optioneel uitgerust met informatie over allergenen en voedingswaarde. Tijdens het selectieproces kan de gebruiker met één druk op het scherm deze informatie opvragen.

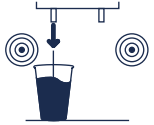


# gemak



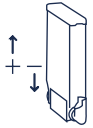
## 1. lekbakbeveiliging

Een sensor in de lekbak van de machine voorkomt dat deze overloopt. Wanneer de lekbak vol is, geeft de machine een melding weer op het scherm. Bovendien blokkeert de machine dan de uitgifte van alle consumpties. .



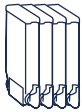
## 2. bekersensoren

De CF 1234 koffiemachine is voorzien van bekersensoren. Consumpties worden alleen uitgegeven wanneer er een beker of cup op de uitgifteplek staat.



## 3. automatische melding lege container

Is een van de ingrediëntencontainers leeg? Dan geeft de machine daar een melding van.



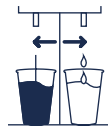
## 4. verwijderbare containers

De CF 1234 heeft vier verwijderbare, afsluitbare productcontainers. Deze zijn gemakkelijk schoon te maken en bij te vullen.



## 5. tellerstand

De CF 1234 biedt de mogelijkheid om de tellerstand uit te lezen en zo bij te houden hoeveel consumpties er gebruikt worden.



## 6. aparte bekerpositie en uitloop

De aparte bekerpositie en uitloop voor het hete water voorkomt vermenging van koffie met het hete water. Geen druppel koffie in het water voor thee of soep.



# energie en duurzaamheid



## 1. energiebesparing

De CF 1234 is voorzien van een geïsoleerde boiler die het energieverbruik aanzienlijk reduceert.

## 2. VIPS

De CF 1234 is standaard uitgerust met VIPS. Dit is een zelflerend programma om energie te besparen. Op basis van het gebruikspatroon, weet de machine wanneer het water moet worden opgewarmd en wanneer de machine in ruststand kan. Op deze manier kan tot bijna de helft bespaard worden op de energiekosten.



# reiniging



## 1. gladde afwerking

De koffiemachine is zeer onderhoudsvriendelijk en door de gladde afwerking eenvoudig schoon te maken.



## 2. volledig automatische spoelfunctie

De CF 1234 kan worden uitgerust met een dagelijkse volledig automatische spoelfunctie. Zonder het activeren van een toets spoelt de machine de mixers.



## 3. overzichtelijk reinigingsmenu

Het openen van de deur activeert het overzichtelijke reinigingsmenu. De operator kan vanuit dit menu de volledige reiniging van de automaat bedienen.

# extra's



## 1. personaliseren

Voor de CF 1234 zijn diverse personalisaties mogelijk voor wat standaard op het scherm getoond wordt en voor het scherm dat tijdens het bereiden van consumpties getoond wordt.



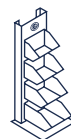
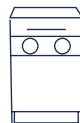
## 2. telemetrie (optioneel)

Telemetrie is de oplossing om de koffiemachine altijd en overal via een PC te controleren. Storingen worden dan automatisch naar onze technische dienst gestuurd. Daarnaast kunnen er gemakkelijk op afstand tellerstand rapportages worden gegenereerd. Door telemetrie wordt het genereren van een route voor het bijvullen nog sneller.



## 3. betaalsysteem

Deze koffiemachine kan voorzien worden van een cashless betaalsysteem zodat er voor dranken betaald moet worden.



## 4. onderzetkast

De CF 1340 onderzetkast maakt van deze table top machine een stand-alone machine. Met deze onderzetkast staat de machine altijd op ergonomische hoogte. De bediening en reiniging is hierdoor nog eenvoudiger. Er kan gekozen worden voor een dichte onderzetkast of een onderzetkast met dispenservakjes en/of bekerdispensers.

## 5. Coffee Fresh koffiemeubel of Close Future koffiemeubel

Zorg voor een volledig ingerichte koffiecorner met het Coffee Fresh koffiemeubel. Of ga voor de duurzame variant gemaakt van gerecycled plasticafval, ons Close Future koffiemeubel. Naast twee bekerhouders voor in totaal 150 bekers, hebben beide meubels kastruimte voor het opbergen van voorraad en een ruime lade voor bijvoorbeeld thee, suiker, melk of koekjes.

## 6. accessoires

De koffievoorziening is qua look pas compleet met bijpassende accessoires, waaronder bekerdispensers, koppenwarmers en ingrediëntendispensers. Ontdek ons assortiment producten om je koffievoorziening in te richten en aan te kleden.

# technische specificaties



Coffee Fresh 1234 serie	1234-AA
café crème	
espresso	
dubbele espresso	
cacao	
chocolademelk	
cappuccino	
cappuccino speciaal	
café au lait	
latte macchiato	
espressochoch	
café mocca	
Wiener melange	
heet water	
indeling ingrediëntcontainers	me-su-lko-ca

kan koffie	
kan heet water	
sterkteregeling	
automatisch spoelprogramma	
van buiten uitneembare lekbak	
bekersensor	
gescheiden wateruitgifte	
2 verschillende kopgroottes	
full colour touchscreen (meertalig)	
container leeg melding	
elektronische lekbakbeveiliging	
eco-stand en energiezuinig	
pincode	
side unit (betaalsysteem)	
telemetrie	

✓ = standaard instelling    ● = optioneel

## CAPACITEIT

koffie	1,5 liter (ca. 240 kopjes*)
topping / creamer	1,5 liter
suiker	1,5 liter
cacao	1,5 liter

\* Op basis van een gemiddelde adviesdosering van 1,6 gram per kopje.

## SPECIFICATIES

aantal gebruikers	30-50
-------------------	-------

## AFMETINGEN EN GEWICHT

afmetingen (hxbxd)	635 x 310 x 532 mm
benodigde afmetingen (hxbxd)	700 x 600 x 550 mm
gewicht	ca. 26 kg

## AANSLUITGEGEVENS

elektrische aansluiting	230V; 50/60 Hz; 2kW
wateraanluiting	3/4" (wasmachineaansluiting)

